



Registration Number:
Date of Registration:

MX 53663 B
2016-11-16

MODELO INDUSTRIAL DE ESTACIÓN DE PAGO DE
ESTACIONAMIENTO DE ESPACIOS MÚLTIPLES.

Titular(es): **IPS GROUP, INC.**

Inventors: **Choor-Hong Tan, David Andrew Jones, David William King**

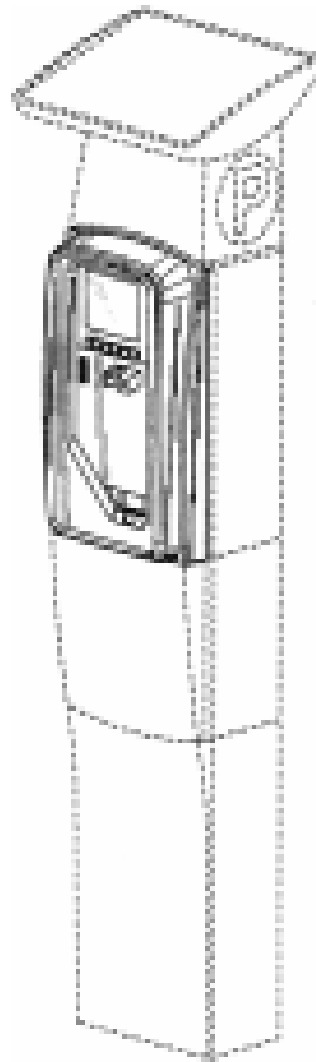


FIG. 7



TÍTULO DE REGISTRO DE DISEÑO INDUSTRIAL No. 53663

Titular(es): IPS GROUP INC.
Domicilio: 5601 Oberlin Drive, Suite 100, San Diego, California, 92121, E.U.A.
Denominación: MODELO INDUSTRIAL DE ESTACIÓN DE PAGO DE ESTACIONAMIENTO DE ESPACIOS MÚLTIPLES.
Clasificación: 20-01
Diseñador(es): DAVID WILLIAM KING; DAVID ANDREW JONES; CHOOR-HONG TAN

Número:
MX/1/2016/003550

Fecha de Presentación:
11 de Noviembre de 2016

Hora:
16:39

País:

US

Fecha:

13 de Junio de 2016

Número:

29/567,861

Vigencia: Cinco años

Fecha de Vencimiento: 11 de noviembre de 2021

Fecha de Expedición: 27 de septiembre de 2018

El registro de referencia se otorga con fundamento en los artículos 1º, 2º fracción I, 6º fracción III, y 69 de la Ley de la Propiedad Industrial.

De conformidad con el artículo 36 de la Ley de la Propiedad Industrial, el presente registro tiene una vigencia de cinco años, contada a partir de la fecha de presentación de la solicitud, renovable por periodos sucesivos de la misma duración sujeto al pago de la tarifa para mantener vigentes los derechos.

Quien suscribe el presente título lo hace con fundamento en lo dispuesto por los artículos 6º fracciones III y 7º Bis 2 de la Ley de la Propiedad Industrial (Diario Oficial de la Federación (D.O.F.) 17/06/1991, reformado el 12/18/1994, 25/10/1996, 26/12/1997, 17/05/1999, 26/01/2004, 16/06/2005, 25/01/2006, 06/05/2009, 06/01/2010, 16/06/2010, 28/06/2010, 07/11/2012, 09/04/2012, 01/06/2013 y 16/03/2015), artículos 1º, 3º fracción V inciso a), 4º y 12º fracciones I y III del Reglamento del Instituto Mexicano de la Propiedad Industrial (D.O.F. 14/12/1999, reformado el 01/07/2002, 15/07/2004, 28/07/2004 y 7/09/2007); artículos 1º, 3º, 4º, 5º fracción I inciso a), 16 fracciones I y III y 30 del Estatuto Orgánico del Instituto Mexicano de la Propiedad Industrial (D.O.F. 27/12/1999, reformado el 10/10/2002, 29/07/2004, 06/08/2004 y 13/09/2007); 1º, 3º y 5º inciso a) del Acuerdo que delega facultades en los Directores Generales Adjuntos, Coordinadores, Directores Divisionales, Jefes de las Oficinas Regionales, Subdirectores Divisionales, Coordinadores Departamentales y otros subalternos del Instituto Mexicano de la Propiedad Industrial. (D.O.F. 15/12/1999, reformado el 04/02/2000, 29/07/2004, 04/08/2004 y 13/09/2007).

El presente oficio se signa con firma electrónica avanzada (FIEL), con fundamento en los artículos 7 BIS 2 de la Ley de la Propiedad Industrial; 30 de su Reglamento, y 1 fracción III, 2 fracción V, 26 BIS y 26 TER del Acuerdo por el que se establecen los lineamientos para el uso del Portal de Pagos y Servicios Electrónicos (PASE) del Instituto Mexicano de la Propiedad Industrial, en los trámites que se indican.

LA DIRECTORA DIVISIONAL DE PATENTES NAHANNY CANAL REYES



Cadena Original:

NAHANNY MARISOL CANAL REYES|00001000000403252793|Servicio de Administración
Tributaria|1695|MX/2016/82829|MX/1/2016/003550|Título de diseños industriales|1223|GAGV|Pág(s)
1|ewCoVLi8U869z|ImJa607NHGrlE=

Sello Digital:

VyR3SAwbvApQq+vp5iresadAv5JBSqWW0bOkg0/9c1/4r4BwQkA8qoRgC6J8kpgHlG4t9QrGoOK+k3/XFu55x1hoL0
5E2BFRyrbR0hksolGw1WpHQxdzFpntJY9zeTHTW4fy91J/R8QofrXJw6GqANJsqIbmeapF/EHCzYFN2PCLpLajmOMz
W9Bvg9uieKPRbGYwQnUFGYtQmfxU6y215qnWkrxTzLj3/UvD6q3icHW6lFT9B6Zoj6E1wEujX8gi04INUasL9cZTT
Y8NA6WgjFik76cxs3l+HZ0d3XldJVFEpgCuTup9eYkZQJRkXXm4ozCFhNSjNYHccSVr7A==



53663

Mx/1/2016/003550

1

MODELO INDUSTRIAL DE ESTACIÓN DE PAGO DE ESTACIONAMIENTO DE

ESPACIOS MÚLTIPLES

INSTITUTO MEXICANO
DE LA PROPIEDAD
INDUSTRIAL



El presente modelo industrial se refiere a una estación
de pago de estacionamiento de espacios múltiples totalmente
5 diferente de los conocidos en la actualidad, que se
caracteriza por su forma tridimensional novedosa, que sirve
de tipo para su fabricación y que tiene un aspecto del todo
peculiar y propio.

Lo anterior se comprenderá y se apreciará con mayor
10 detalle a partir de los dibujos anexos en donde:

La Figura 1 es una vista en elevación frontal de la
estación de pago de estacionamiento de espacios múltiples,
mostrando el nuevo modelo;

La Figura 2 es una vista en elevación lateral derecha
15 del mismo;

La Figura 3 es una vista en elevación lateral izquierda
del mismo;

La Figura 4 es una vista en elevación posterior del
mismo;

20 La Figura 5 es una vista superior en planta del mismo;

La Figura 6 es una vista inferior en planta del mismo;

y

La Figura 7 es una vista en perspectiva frontal y
superior del mismo.

Modelo industrial de estación de pago de estacionamiento
de espacios múltiples tal como se ha referido e ilustrado.

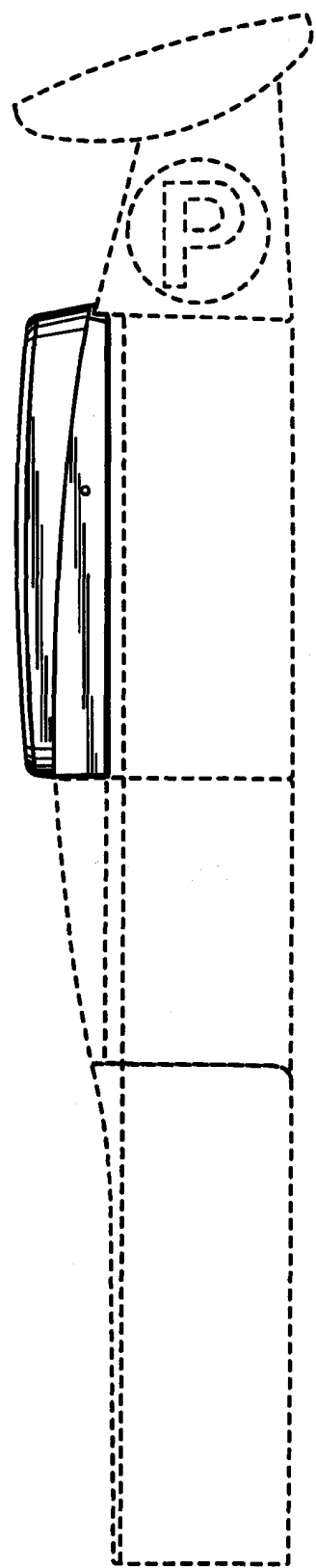


FIG. 2

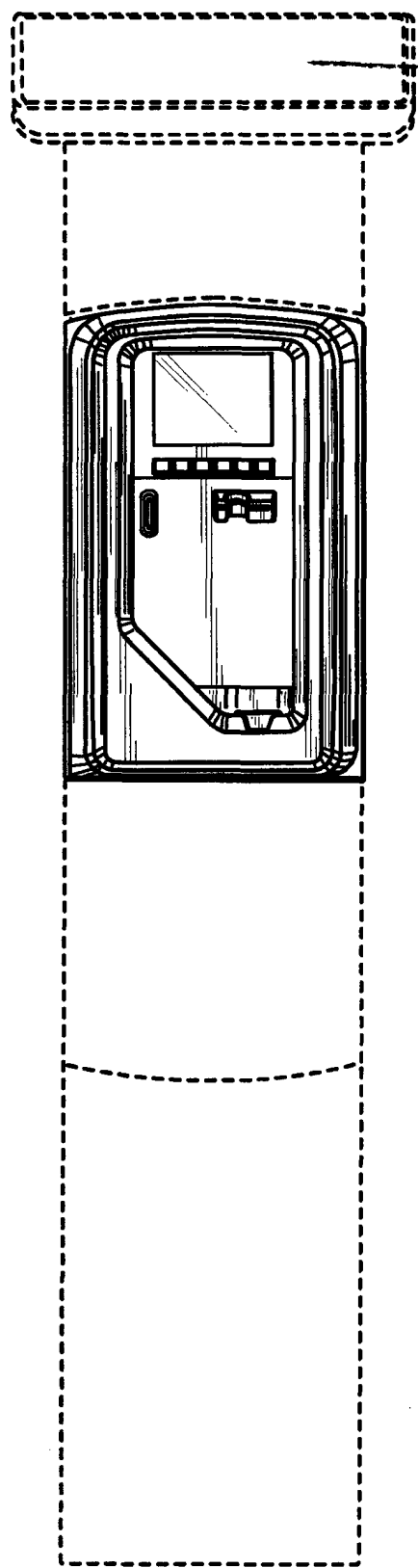


FIG. 1

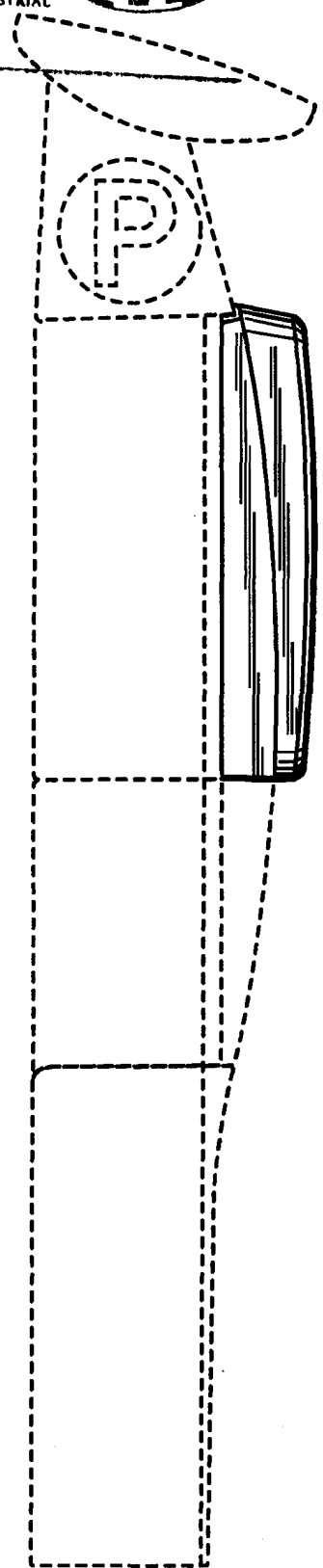


FIG. 3

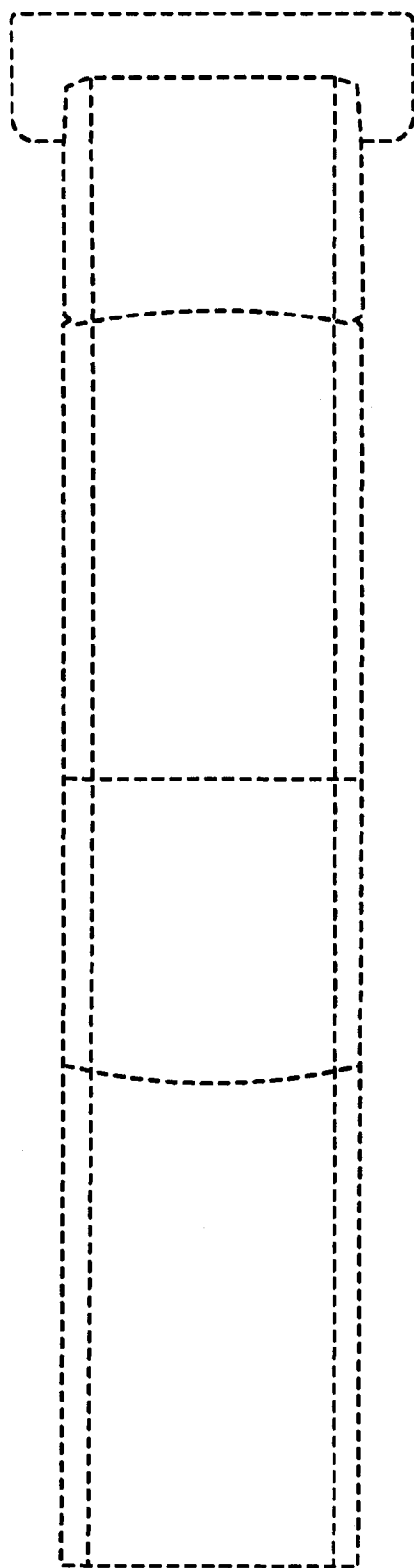


FIG. 4




FIG. 5




FIG. 6

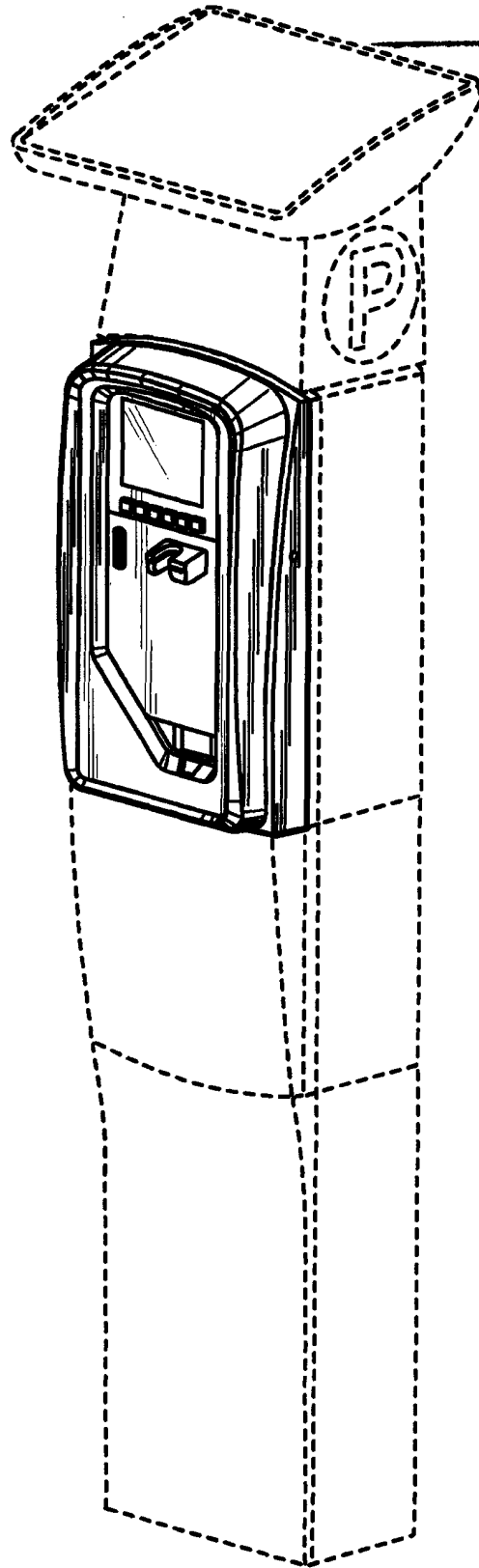


FIG. 7